

READY. SET. START SMART!

PLAN DE ACCIÓN DEL DISTRITO ESCOLAR DE OSCEOLA PARA LA REAPERTURA



EDICIÓN PARA PADRES Y ESTUDIANTES

2020-2021
AÑO ESCOLAR
#SDOCSTARTSMART



¡Cada niño, cada oportunidad, todos los días!

Padres:

HAGA LA ELECCIÓN CORRECTA Y SEGURA PARA SU HIJO

Opción 1:

Si planeo que mi (s) hijo (s) regrese(n) a un salón de clases tradicional cuando la escuela se reanude el 10 de agosto de 2020, se comprometerán a seguir las pautas de seguridad descritas a continuación para protegerse a sí mismos, a sus compañeros y a sus maestros. Seleccionaré esta opción para mis estudiantes antes del 15 de julio en www.osceolaschools.net/startsmart.

Opción 2:

Si prefiero que mis hijos comiencen el año escolar con aprendizaje digital en su escuela asignada, y regresar al salón de clases tradicional cuando haya una vacuna disponible o las condiciones mejoren aún más, me registraré para esta opción en línea en www.osceolaschools.net/startsmart antes del 15 de julio. El aprendizaje digital seguirá el horario diario tradicional con sesiones en vivo y grabadas.

Opción 3:

Si prefiero inscribir a mi (s) hijo (s) en la escuela virtual a tiempo completo en aprendizaje independiente para el año escolar 2020-2021, me inscribiré en Osceola Virtual School (OVS) llamando al 407-870-1445 antes del 15 de julio.

Estudiantes:

A PREPARARSE Y A LA ESCUELA CON SEGURIDAD:



Antes de venir a la escuela, revisaré mi temperatura y evaluaré mis síntomas; si tengo fiebre de 100.4 o más, o tos, dificultad para respirar o pérdida del gusto u olor, o si he estado en contacto directo con alguien que tiene COVID-19, me quedaré en casa y contactaré a mi proveedor médico.



Si es elegible para el transporte en autobús y desea viajar en autobús, los padres deberán presentar una inscripción en línea antes del 15 de julio en www.osceolaschools.net/startsmart.



Al esperar el autobús, practicaré el distanciamiento social y usaré mi cubierta facial.



Usaré desinfectante para manos mientras abordo el autobús, y en el autobús, me pondré la cubierta facial y me sentaré dos personas por asiento. Mi autobús se limpiará todas las noches.












Si viajo en automóvil a la escuela, mis padres o tutores me dejarán en el área para estudiantes que viajan en automóvil; mis padres no podrán acompañarme a mi salón de clases ni a la cafetería.



Si uso mi bicicleta o camino a la escuela, ingresaré a la escuela por la entrada designada con mi cubierta facial puesta.









Estudiantes

SEGURIDAD EN LA ESCUELA:

-  Cuando llegue a la escuela, es posible que el personal me tome la temperatura. Voy a llevar puesta mi cubierta facial, recoger mi desayuno para llevar y presentarme a mi salón de clases.
-  Traeré una botella de agua a la escuela, ya que las fuentes de agua estarán cerradas para uso regular; las fuentes de agua solo se pueden usar para rellenar botellas de agua durante el día.
-  Cuando me mueva por el salón de clases, me pondré la cubierta facial y practicaré el distanciamiento social.
-  Cuando estoy en el salón de clases, puedo quitarme la cubierta facial cuando trabajo independientemente en mi escritorio o cuando el maestro está proporcionando instrucción a todo el grupo. Me pondré la cubierta facial cuando trabaje en grupos pequeños con el maestro o mis compañeros. Usaré mis propios auriculares para estaciones de computadora, y yo usaré desinfectante para manos antes y después de completar mis tareas de computadora. Los escritorios, las mesas y las estaciones de computadoras estarán espaciadas a cuatro pies de distancia y orientadas en una sola dirección.
-  Me lavaré las manos con frecuencia o usaré desinfectante para manos durante el día.
-  Cuando cambie de clase o vaya a una clase de área especial, usaré mi cubierta facial y practicaré el distanciamiento social. Seguiré señales unidireccionales en los pasillos y las escaleras.
-  Cuando esté en clases de música, banda, cuerdas y coro, practicaré el distanciamiento social y usare mi cubierta facial al cantar y corear.
-  En la cafetería, utilizaré mi cubierta facial cuando espere en la fila para comer, y practicaré el distanciamiento social. Antes de recoger mi comida, usaré desinfectante de manos. Las mesas estarán orientadas en una dirección, y estarán espaciadas al menos cuatro pies aparte. En las mesas exteriores, no más de cuatro estudiantes pueden sentarse en una mesa. Puedo quitarme la mascarilla mientras como, pero volveré a ponérmela antes de dejar la mesa.
-  El acceso al recinto escolar estará limitado a estudiantes y miembros del personal únicamente.

Padres y estudiantes:

PROCEDIMIENTOS DE SEGURIDAD PARA TODOS

-  No se permitirán más de 50 estudiantes a la vez en los vestidores y el salón de pesas. Los estudiantes usarán sus cubiertas faciales cuando no estén activamente haciendo ejercicio y practicarán el distanciamiento social.
-  Las excursiones se limitarán a oportunidades de aprendizaje virtual alineadas con los estándares de la Florida.
-  Las reuniones, asambleas y otros eventos especiales también serán virtuales.
-  Los espectadores que asisten a eventos extracurriculares (competiciones deportivas, conciertos, obras de teatro, noche de ciencias, etc.) se espera que usen cubiertas faciales y practiquen el distanciamiento social. Puede ser necesario hacer tomas de temperatura aleatorias.
-  No se permitirán muebles exteriores en los salones para acomodar espacio adicional entre escritorios, mesas y sillas.
-  Los estudiantes de VPK a 5to grado permanecerán con sus compañeros de clase todo el día; los maestros de áreas especiales viajarán a ellos, cuando sea posible.
-  Los estudiantes de VPK, kindergarten y primer grado tendrán un inicio escalonado, del 10 al 12 de agosto, para proporcionar tiempo para la evaluación básica individual e instrucción en grupos pequeños sobre procedimientos de distanciamiento social.
-  Se realizarán tomas de temperatura en diferentes puntos de entrada cada día, para que la temperatura de todos los estudiantes y miembros del personal sea revisada al menos una vez por semana.

Padres y estudiantes:

PROCEDIMIENTOS DE SEGURIDAD PARA TODOS



Cualquier estudiante o miembro del personal que viaje internacionalmente o en cruceros se espera que permanezca en cuarentena por 14 días luego del regreso a los Estados Unidos, basado en órdenes ejecutivas federales y estatales. Los estudiantes tendrán la oportunidad de continuar aprendiendo durante el período de cuarentena a través del aprendizaje digital o paquetes de papel con apoyo de instrucción. Los miembros del personal usarán tiempo personal, de enfermedad o de vacaciones durante el período de cuarentena.



Los padres que vayan a recoger a un niño para salir temprano debido a una enfermedad o una cita médica deben llamar a la recepción cuando lleguen a la escuela y permanecer en su vehículo frente a la oficina principal. Un miembro del personal llevará al niño al vehículo, verificará su identificación y lo ayudará a registrar la salida del estudiante. No se despachará a ningún estudiante dentro de los últimos 15 minutos del horario escolar regular y solamente a los padres, tutores u otras personas identificadas en la lista de contactos del estudiante, con la identificación apropiada, les será permitido salir con el alumno.



La enfermera de la escuela tendrá un área de aislamiento designada en caso de que un niño o un miembro del personal llegue a la escuela y presente síntomas de COVID-19. Los padres serán contactados para recoger a los estudiantes enfermos inmediatamente. Se utilizará el seguimiento de contactos para identificar a los estudiantes o miembros del personal que necesiten ponerse en cuarentena durante 14 días. Los estudiantes realizarán la transición al aprendizaje digital durante el período de cuarentena utilizando la plataforma TEAMS o Canvas.



Todos los edificios y espacios de trabajo se limpiarán todas las noches.